










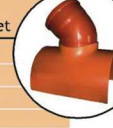




accesorios saneamiento pvc compacto

Ø (mm)	CODO MACHO-HEMBRA 45°				
	Referencia	U./Caja	U./Palet		
110	CMH110/45S	45	720		
125	CMH125/45S	29	464		
160	CMH160/45S	18	288		
200	CMH200/45S	6	96		
250	CMH250/45S	10	60		
315	CMH315/45SA	4	24		
400	CMH400/45SA	1	-		
500	CMH500/45SA	1	-		
CODO MACHO-HEMBRA 87° 30'					
Referencia	U./Caja	U./Palet			
110	CMH110/87S	30	480		
125	CMH125/87S	24	384		
160	CMH160/87S	11	176		
200	CMH200/87S	6	96		
250	CMH250/87S	7	42		
315	CMH315/87S	4	24		
400	CMH400/87SA	1	-		
500	CMH500/87SA	1	-		
DERIVACIÓN MACHO-HEMBRA 45°					
Referencia	U./Caja	U./Palet			
110	IMH110/45S	16	256		
125	IMH125/45S	11	176		
160	IMH160/45SF	8	128		
200	IMH200/45S	2	32		
250	IMH250/45SA	1	-		
315	IMH315/45SA	1	-		
DERIVACIÓN MACHO-HEMBRA 87° 30'					
Referencia	U./Caja	U./Palet			
110	IMH110/87S	22	352		
125	IMH125/87S	12	192		
160	IMH160/87S	8	128		
200	IMH200/87SF	3	48		
250	IMH250/87SA	1	-		
315	IMH315/87SA	1	-		
400	IMH400/87SA	1	-		
500	IMH500/87SA	1	-		
DERIVACIÓN MACHO-HEMBRA REDUCIDA 45°					
Referencia	U./Caja	U./Palet			
250/160	IMH250/160-45SA	1	-		
250/200	IMH250/200-45SA	1	-		
315/160	IMH315/160-45SA	1	-		
315/200	IMH315/200-45SA	1	-		
DERIVACIÓN MACHO-HEMBRA REDUCIDA 87° 30'					
Referencia	U./Caja	U./Palet			
250/160	IMH250/160-87SA	1	-		
250/200	IMH250/200-87SA	1	-		
315/160	IMH315/160-87SA	1	-		
315/200	IMH315/200-87SA	1	-		
315/200	IMH315/200-87SA	1	-		
TOMA INJERTO 87° 30'					
Referencia	U./Caja	U./Palet			
250/160	TI250/160SA	5	80		
315/160	TI315/160S	5	80		
315/200	TI315/200S	5	80		
400/160	TI400/160S	5	80		
400/200	TI400/200S	5	80		
500/160	TI500/160S	5	80		
500/200	TI500/200S	5	80		







Ø (mm)	MANGUITOS PASAMUROS				
	Referencia	U./Caja	U./Palet		
160	MP160SA	1	-		
200	MP200SA	1	-		
250	MP250SA	1	-		
315	MP315SA	1	-		
400	MP400SA	1	-		
TAPÓN CIEGO					
Referencia	U./Caja	U./Palet			
160	TC160SA	55	440		
200	TC200SA	25	200		
250	TC250SA	13	104		
315	TC315SA	6	48		
400	TC400SA	1	50		
500	TC500SA	1	18		
TAPÓN REGISTRO					
Referencia	U./Caja	U./Palet			
160	TREG160SA	15	360		
200	TREG200SA	10	240		
250	TREG250SA	15	120		
315	TREG315SA	1	24		
MANGUITO UNIÓN					
Referencia	U./Caja	U./Palet			
110	MU110SF	56	896		
125	MU125SF	40	640		
160	MU160S	6	192		
200	MU200S	8	128		
250	MU250SA	1	-		
315	MU315SA	1	-		
400	MU400SA	1	-		
500	MU500SA	1	-		
AMPLIACIÓN EXCÉNTRICA					
Referencia	U./Caja	U./Palet			
110/125	AE110/125S	24	768		
110/160	AE110/160SF	35	560		
125/160	AE125/160S	35	560		
160/200	AE160/200S	8	256		
160/250	AE160/250SA	7	77		
160/315	AE160/315SA	5	40		
200/250	AE200/250SA	5	60		
200/315	AE200/315SA	4	32		
250/315	AE250/315SA	1	32		
315/400	AE315/400SA	1	18		
DERIVACIÓN HEMBRA-HEMBRA 87° 30'					
Referencia	U./Caja	U./Palet			
315/200	DHH315/200-87SA	1	-		
400/200	DHH400/200-87SA	1	-		
630/200	DHH630/200-87SA	1	-		

Ø (mm)	INJERTO A TUBO 45°			
	Referencia	U./Caja	U./Palet	
315/200	IT315/200-45S	1	-	
400/200	IT400/200-45S	1	-	
500/200	IT500/200-45S	1	-	
630/200	IT630/200-45S	1	-	
800/200	IT800/200-45S	1	-	
400/250	IT400/250-45S	1	-	
500/250	IT500/250-45S	1	-	
630/250	IT630/250-45S	1	-	
800/250	IT800/250-45S	1	-	
INJERTO A TUBO 90°				
Referencia	U./Caja	U./Palet		
315/200	IT315/200S	1	-	
400/200	IT400/200S	1	-	
500/200	IT500/200S	1	-	
630/200	IT630/200S	1	-	
800/200	IT800/200S	1	-	
400/250	IT400/250S	1	-	
500/250	IT500/250S	1	-	
630/250	IT630/250S	1	-	
800/250	IT800/250S	1	-	
JUNTA DE ACOMETIDA CONDUSAN				
Referencia	U./Caja	U./Palet		
315/160	JAC315/160	300	-	
315/200	JAC315/200	150	-	
400/160	JAC400/160	300	-	
400/200	JAC400/200	150	-	
400/250	JAC400/250	100	-	
500/160	JAC500/160	300	-	
500/200	JAC500/200	150	-	
500/250	JAC500/250	100	-	
630/200	JAC630/200	135	-	
630/250	JAC630/250	100	-	
630/315	JAC630/315	60	-	
800/200	JAC800/200	135	-	
800/250	JAC800/250	100	-	
800/315	JAC800/315	60	-	



Otros accesorios consultar

accesorios P.E. condusan

Ø (mm)	CODO 45°			
	Referencia	U./Caja	U./Caja	
200	CC200/45	1	-	
250	CC250/45	1	-	
315	CC315/45	1	-	
400	CC400/45	1	-	
500	CC500/45	1	-	
630	CC630/45	1	-	
800	CC800/45	1	-	
CODO 90°				
Referencia	U./Caja	U./Palet		
200	CC200/90	1	-	
250	CC250/90	1	-	
315	CC315/90	1	-	
400	CC400/90	1	-	
500	CC500/90	1	-	
630	CC630/90	1	-	
800	CC800/90	1	-	
DERIVACIÓN 45°				
Referencia	U./Caja	U./Palet		
200	TC200/45	1	-	
250	TC250/45	1	-	
315	TC315/45	1	-	
400	TC400/45	1	-	
500	TC500/45	1	-	
DERIVACIÓN 87°				
Referencia	U./Caja	U./Palet		
200	TC200/87	1	-	
250	TC250/87	1	-	
315	TC315/87	1	-	
400	TC400/87	1	-	
500	TC500/87	1	-	
MANGUITO				
Referencia	U./Caja	U./Palet		
160	MSP160D	1	-	
200	MSP200D	1	-	
250	MSP250D	1	-	
315	MSP315D	1	-	
400	MSP400D	1	-	
500	MSP500D	1	-	
630	MSP630D	1	-	
AMPLIACIÓN EXCÉNTRICA				
Referencia	U./Caja	U./Palet		
400/160	AEC400/160	1	-	
400/200	AEC400/200	1	-	
400/250	AEC400/250	1	-	
500/160	AEC500/160	1	-	
500/200	AEC500/200	1	-	
500/250	AEC500/250	1	-	
500/315	AEC500/315	1	-	

Otros accesorios consultar